ARCHIVI ITALIANI
Sala studio



MINISTERO DELLA CULTURA
DGA DIREZIONE GENERALE ARCHIVI
ICAR ISTITUTO CENTRALE PER GLI ARCHIVI
ARCHIVI ITALIANI Portale nazionale degli Archivi



il 1° settembre

entreremo

in una nuova orbita

per accedere al sistema

- SPID oppure
- CIE oppure
- registrazione attraverso e-mail,

  dichiarando di **non** possedere un’identità digitale

  Link alla pagina di iscrizione: https://salastudio-archivi.cultura.gov.it/

ARCHIVI ITALIANI
Sala studio



se **hai** un'identità digitale

scegli
e
procedi



ARCHIVI ITALIANI
Sala studio



se **NON hai** un'identità digitale: **registrati**



1. inserisci la tua mail

2. continui la registrazione

3. compili almeno
i campi contrassegnati
dall’asterisco *

4. flag sulla *Privacy Policy*

5. registrati

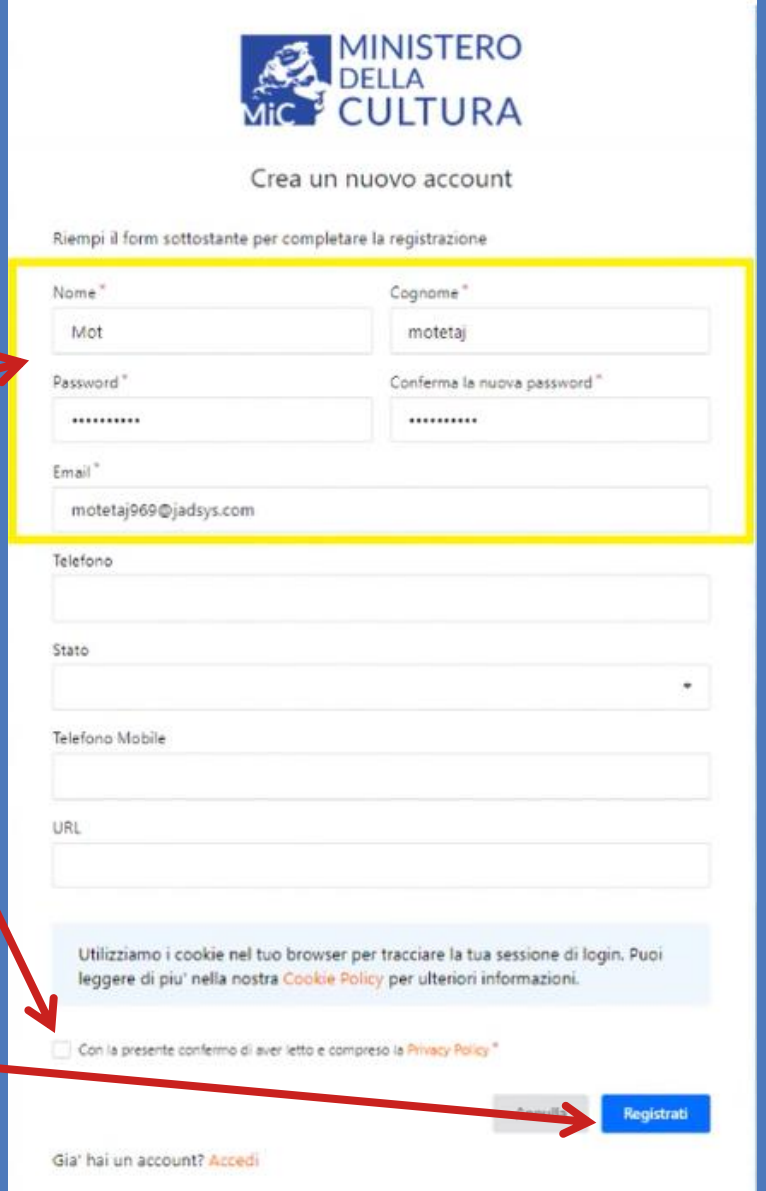

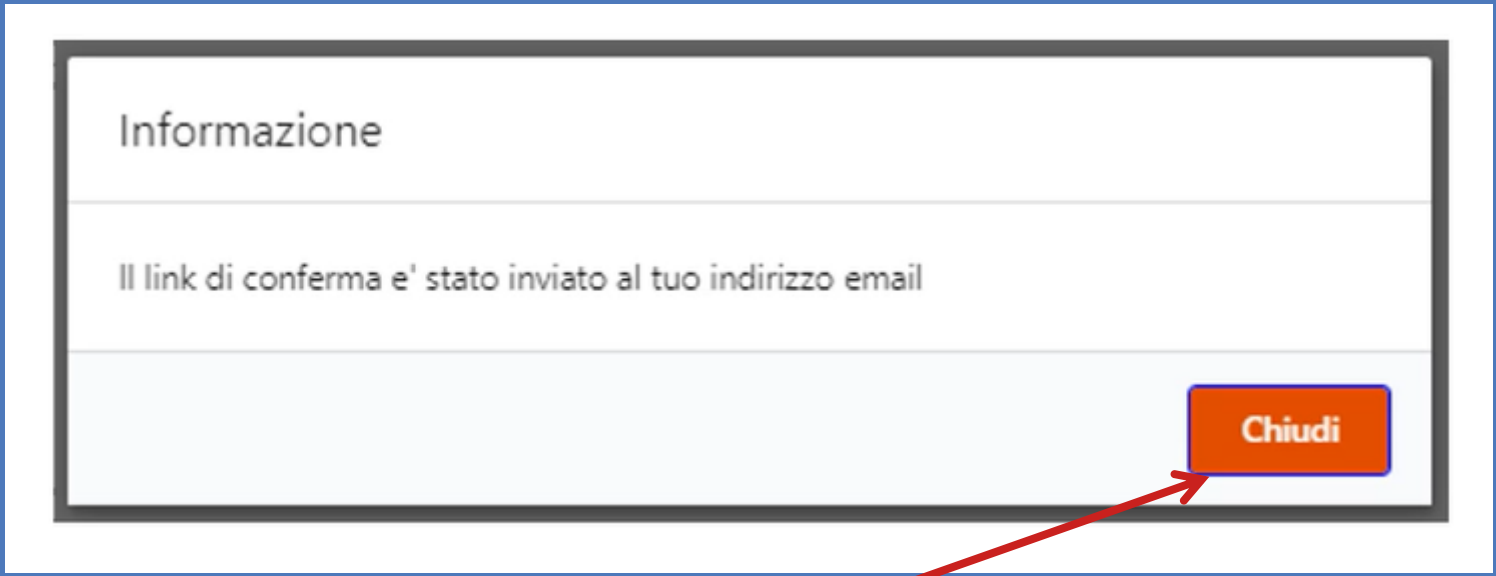

chiudi e controlla se ti è arrivata la mail

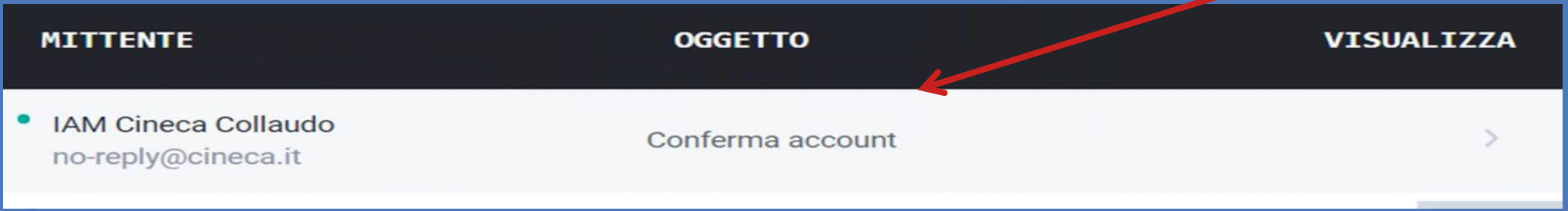

riceverai una mail di questo tipo

confermerai la volontà di iscriverti

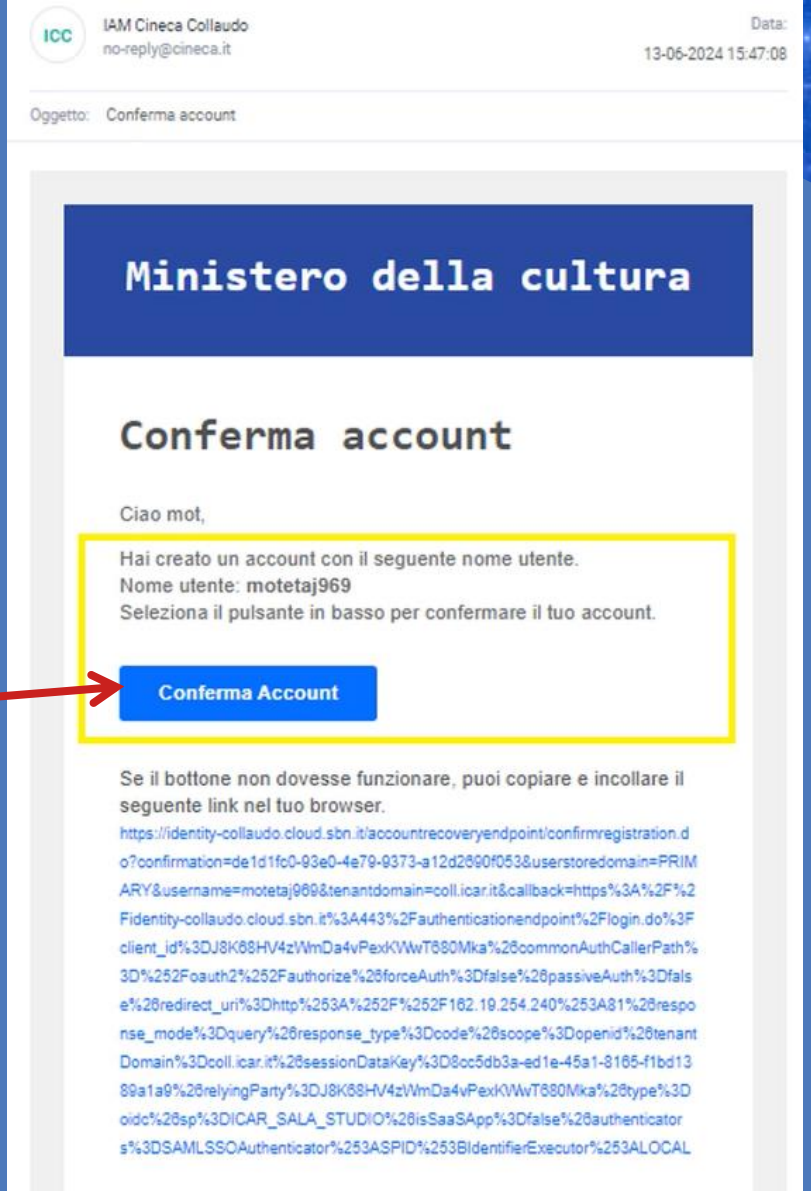

ICC
IAM Cineca Collaudo
no-reply@cineca.it
Data:
13-06-2024 15:47:08

Oggetto: Conferma account

Ministero della cultura

Conferma account

Ciao mot,

Hai creato un account con il seguente nome utente.
Nome utente: **motetaj969**
Seleziona il pulsante in basso per confermare il tuo account.

Conferma Account

Se il bottone non dovesse funzionare, puoi copiare e incollare il seguente link nel tuo browser.

https://identity-collaudo.cloud.sbn.it/accountrecoveryendpoint/confirmregistration.do?confirmation=de1d1fc0-93e0-4e79-9373-a12d2690f053&userstoredomain=PRIMARY&username=motetaj969&tenantdomain=coll.icar.it&callback=https%3A%2F%2Fidentity-collaudo.cloud.sbn.it%3A443%2Fauthenticationendpoint%2Flogin.do%3Fclient_id%3DJ8K68HV4zWmDa4vPexKWwT680Mka%26commonAuthCallerPath%3D%252Foauth2%252Fauthorize%26forceAuth%3Dfalse%26passiveAuth%3Dfalse%26redirect_uri%3Dhttp%253A%252F%252F162.19.254.240%253A81%26response_mode%3Dquery%26response_type%3Dcode%26scope%3Dopenid%26tenantDomain%3Dcoll.icar.it%26sessionDataKey%3D8cc5db3a-ed1e-45a1-8165-f1bd1389a1a9%26relyingParty%3DJ8K68HV4zWmDa4vPexKWwT680Mka%26type%3Doidc%26sp%3DICAR_SALA_STUDIO%26isSaaSApp%3Dfalse%26authenticators%3DSAMLSSOAuthenticator%253ASPID%253BIdentifierExecutor%253ALOCAL

scegli l’Istituto a cui iscriverti

→ Archivio di Stato di Vicenza

→ Archivio di Stato di Vicenza. Sezione di Bassano del Grappa





se vai in un altro Archivio di Stato italiano,
potrai accedere allo stesso sistema,
basterà solo aggiungere il secondo Istituto

“se vuoi accedere ai servizi di Sala studio”

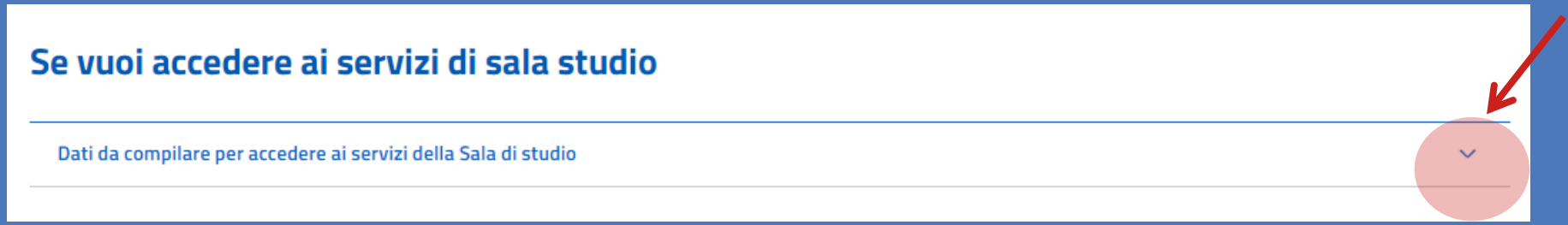

→ questa è la parte che si deve compilare per accedere alle richieste di consultazione

NB:
- tutti i campi sono **obbligatori**
- in **“titolo della ricerca”** e **“oggetto della ricerca”** si può scrivere la stessa cosa MA dev’essere un argomento circoscritto e **determinato**

[NO: storia dell’arte veneziana; SÌ: Il gatto nelle Cene di Tintoretto]



Prenotazione di documentazione catastale

La consultazione di documentazione catastale è **a prenotazione** obbligatoria, nel limite dei posti disponibili in ciascuna giornata.

Per prenotare il proprio posto in sala di studio **è necessario** utilizzare l’apposita funzionalità del sistema:

Partiamo dalla **Dashboard**

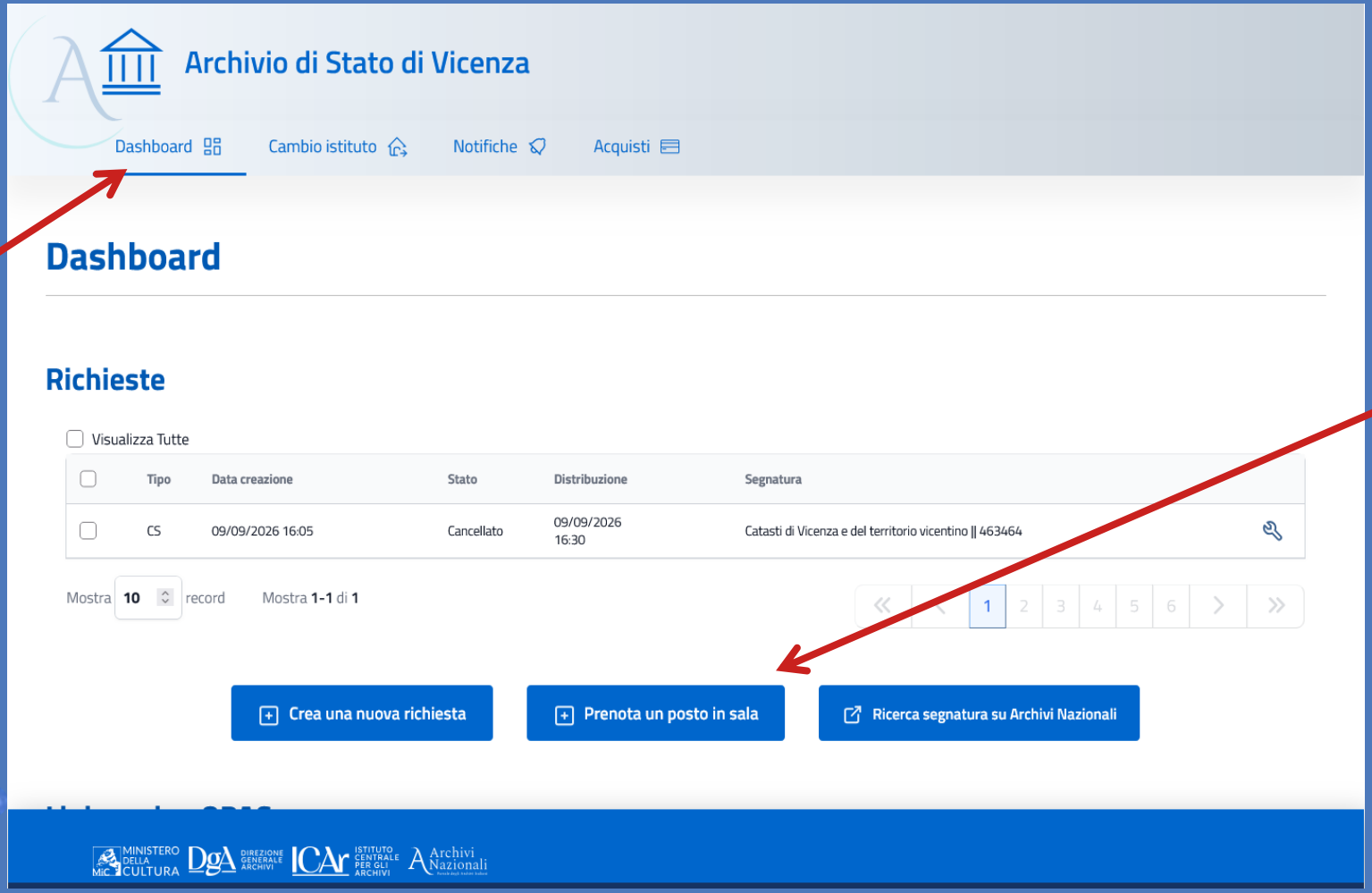

Selezioniamo «Prenota un posto in sala»

Compiliamo quindi la richiesta



Scegliamo quindi il giorno

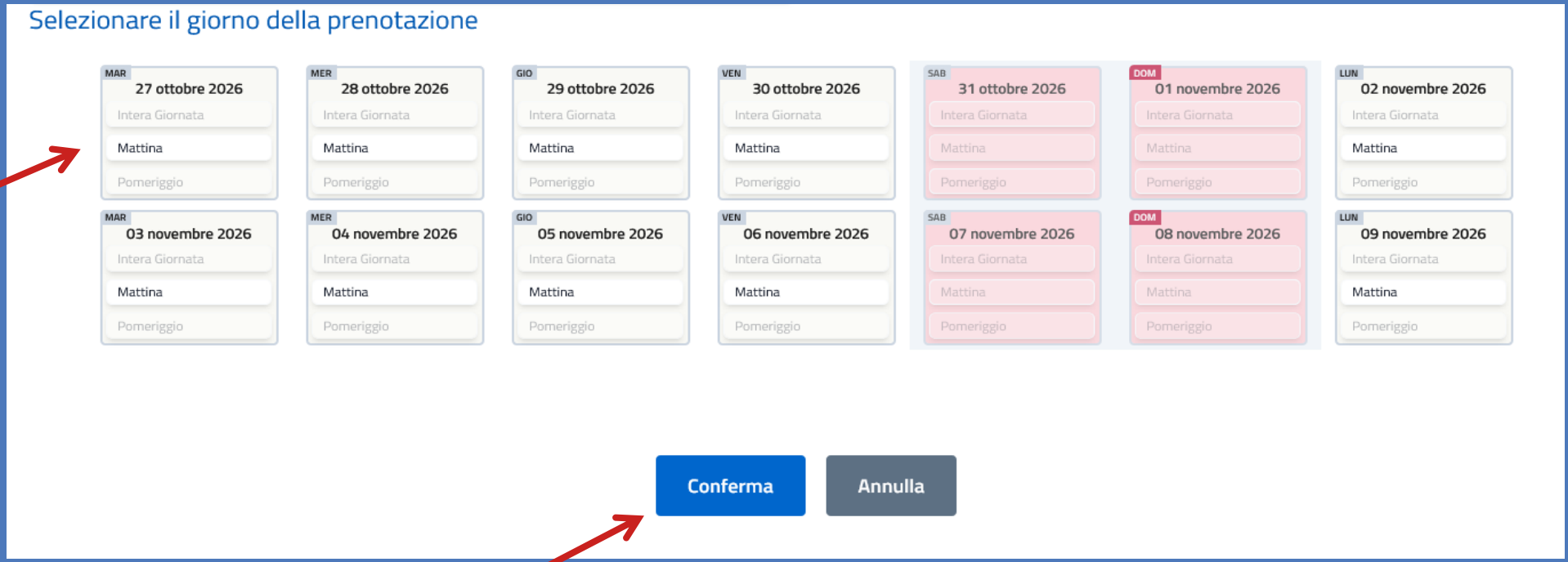

Richiesta del materiale archivistico

Per richiedere il materiale da consultare, è necessario compilare una richiesta nel sistema.

N.B.: la richiesta può essere preparata sia da casa che dalle postazioni informatiche in sala di studio

Partiamo di nuovo dalla **Dashboard**

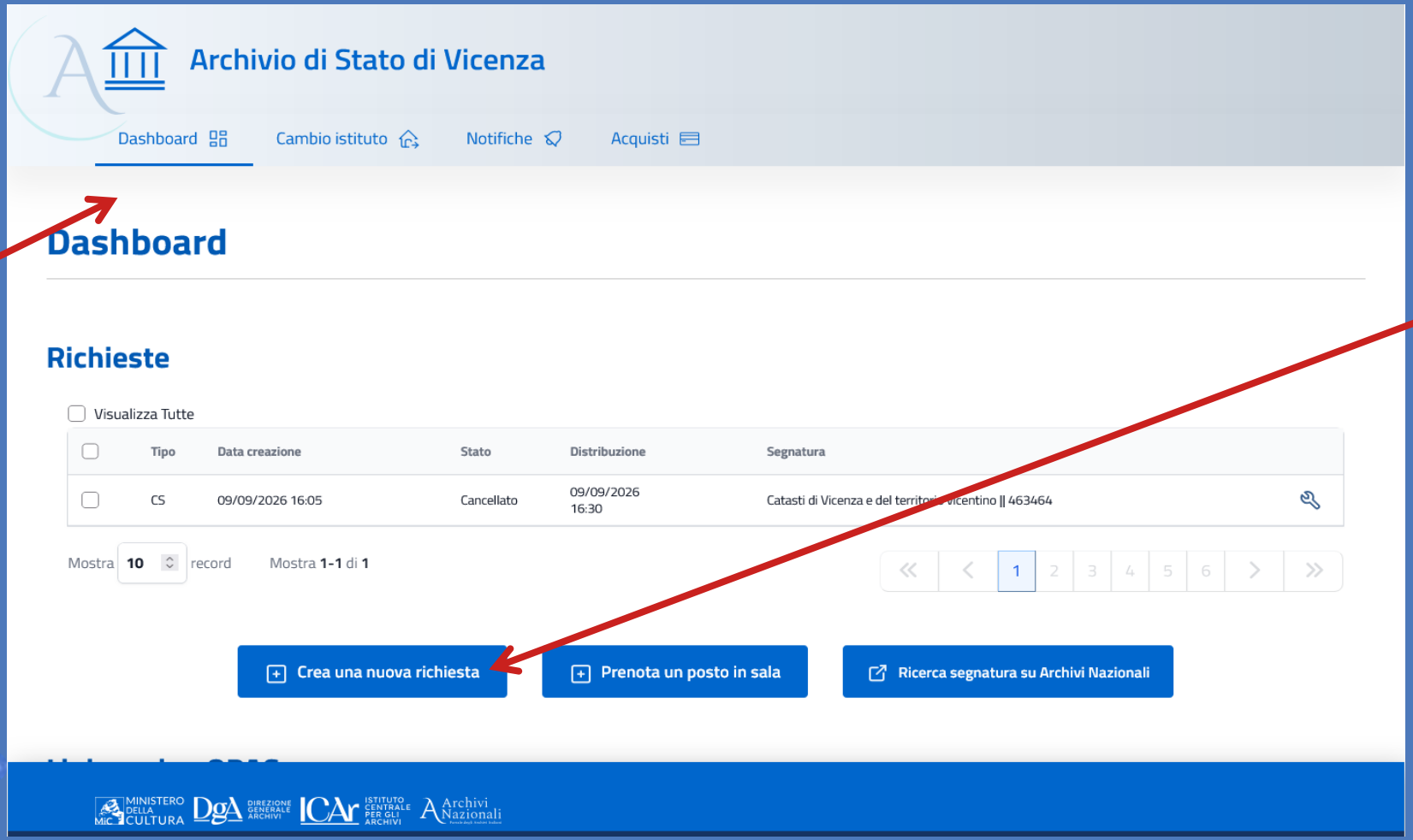

creiamo una richiesta

Inserire la segnatura

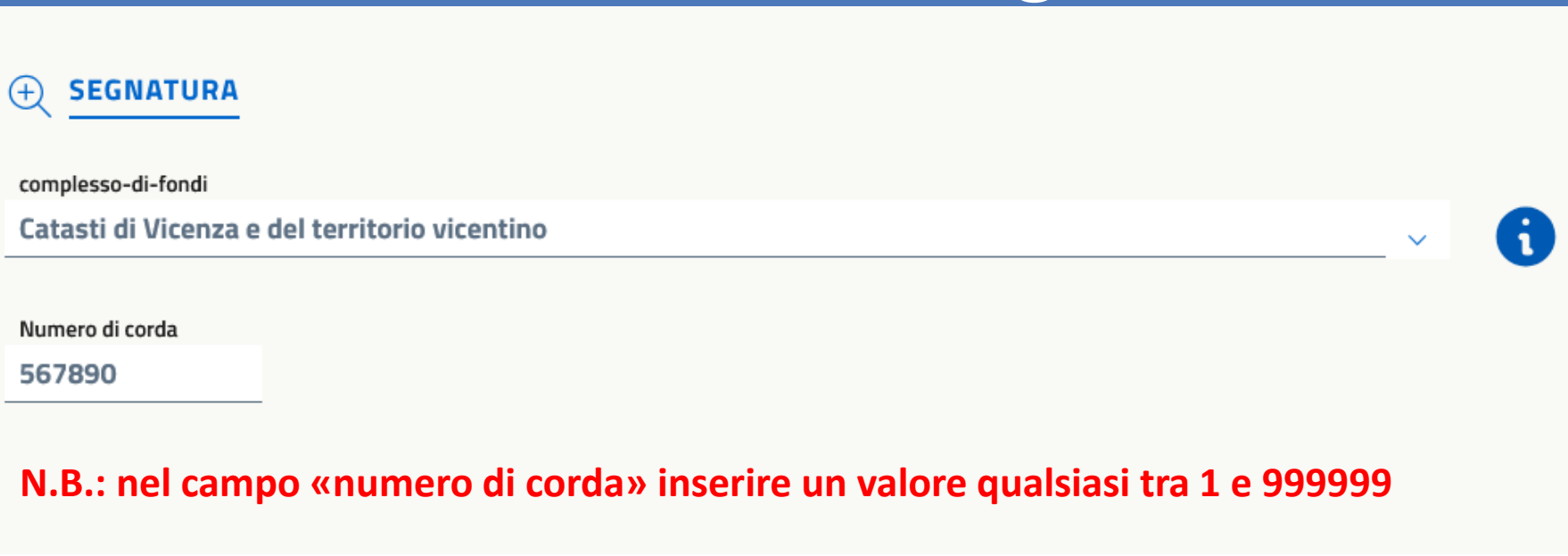

N.B.: nel campo «numero di corda» inserire un valore qualsiasi tra 1 e 999999

Inserire il motivo della richiesta

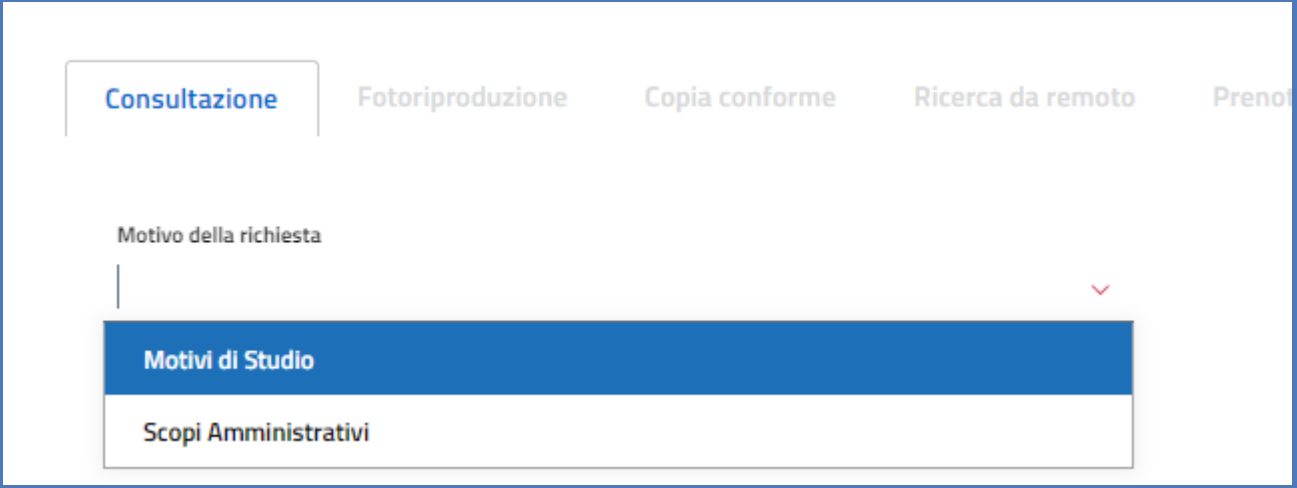

→ motivi di studio

→ scopi amministrativi

ES: ricerche catastali; successioni ereditarie, ecc.

È necessario quindi selezionare «Sala catasti – Ingresso mattina e solamente per le giornate di martedì e mercoledì è possibile selezionare anche «Sala catasti – Ingresso pomeriggio».

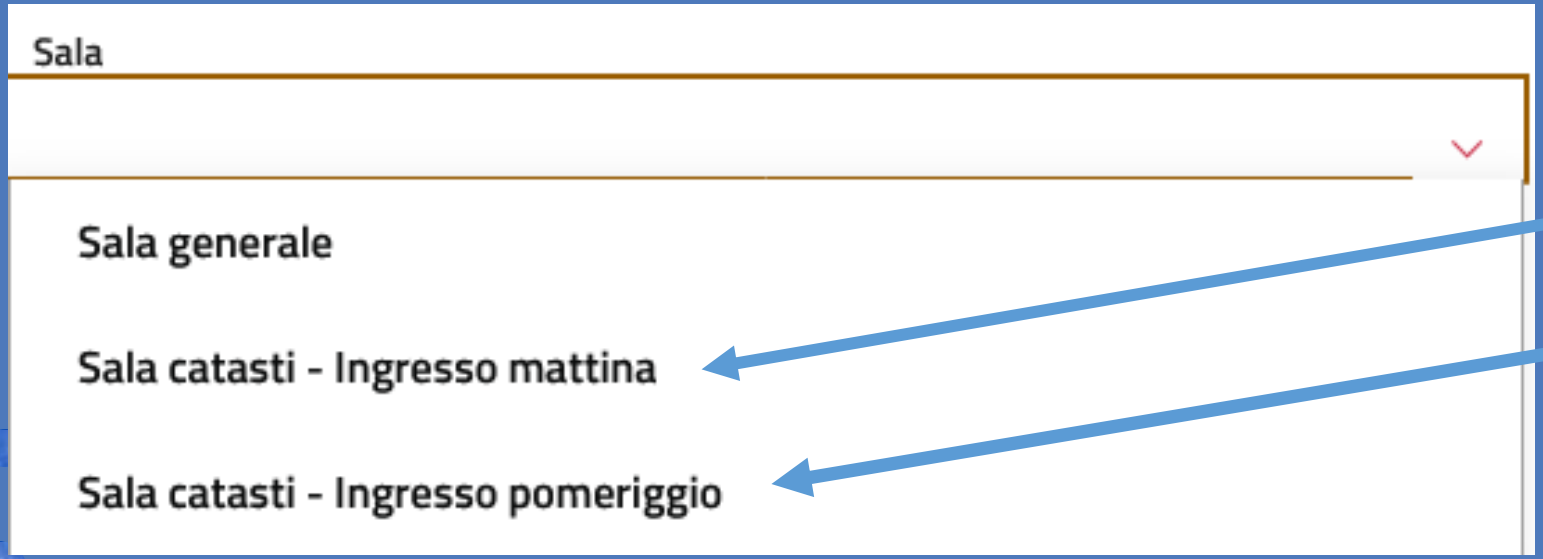

Nel campo note indicare il catasto di interesse (Censo provvisorio, Censo Stabile, Catasto terreni e Catasto fabbricati), la serie (libri di trasporto, mappe, sommari, registri delle partite etc), il comune di interesse e ulteriori indicazioni necessarie, ad esempio per i registri del catasto terreni è necessario indicare se si desidera il prontuario, la tavola censuaria o il partitario con il relativo n. di partita.

Esempio di compilazione campo note

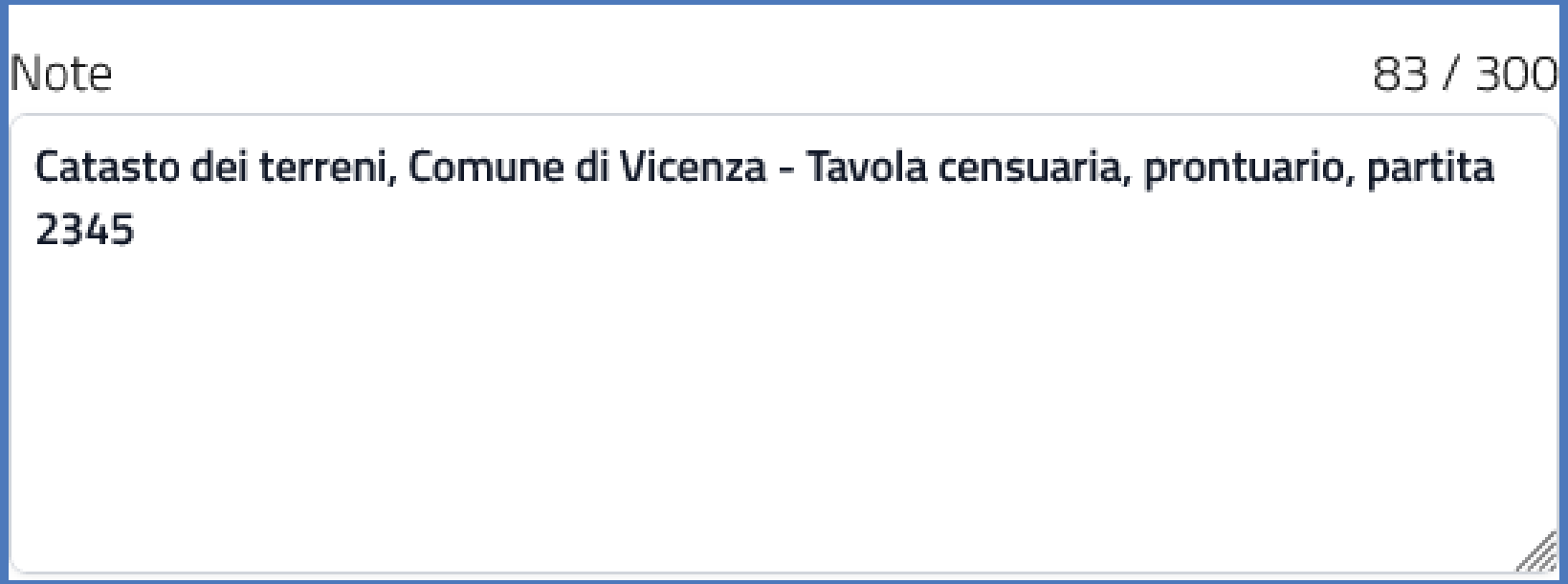

scegli il **giorno**
in cui avere i pezzi
disponibili, **dalle ore 9.10 al mattino, o dalle 14 nelle giornate in cui è disponibile anche il pomeriggio**



MINISTERO DELLA CULTURA

DGA DIREZIONE GENERALE ARCHIVI

ICAR ISTITUTO CENTRALE PER GLI ARCHIVI

ARCHIVI ITALIANI Portale nazionale degli Archivi

ARCHIVIO DI STATO di Vicenza

MINISTERO DELLA CULTURA

Archivio di Stato di Venezia